

Numero di parte:
KXA00053
KXA00054

Modelli:
BSVI Bullet
VIN a partire da ME3J3B5FLN2000051

- AVVERTENZA:** gli accessori originali Royal Enfield sono progettati per essere montati esclusivamente sui modelli Royal Enfield sopra elencati. Non devono essere montati su altri modelli. Prestare particolare attenzione alle avvertenze e alle precauzioni riportate in queste istruzioni. Se queste istruzioni non vengono rispettate il montaggio dell'accessorio potrebbe non essere corretto e provocare situazioni di guida pericolose o incidenti. In caso di dubbio rivolgersi a una concessionaria autorizzata Royal Enfield.
- AVVERTENZA:** prima di iniziare a montare qualsiasi accessorio assicurarsi che la motocicletta sia supportata in modo stabile. In caso contrario la motocicletta potrebbe cadere causando danni o lesioni al personale.
- AVVERTENZA:** tutte le viti devono essere serrate ai valori di coppia riportati in queste istruzioni. Il mancato serraggio alla coppia prescritta potrebbe provocare situazioni di guida pericolose o incidenti.
- ATTENZIONE:** prestare attenzione durante il montaggio del kit accessorio. Un'errata manipolazione dei componenti o l'utilizzo di utensili non appropriati potrebbe causare danni ai componenti o alla motocicletta stessa.
- NOTA:** il contenuto di queste istruzioni può essere modificato in qualsiasi momento senza preavviso. Royal Enfield si riserva il diritto di rivedere le informazioni qui riportate in qualsiasi momento.

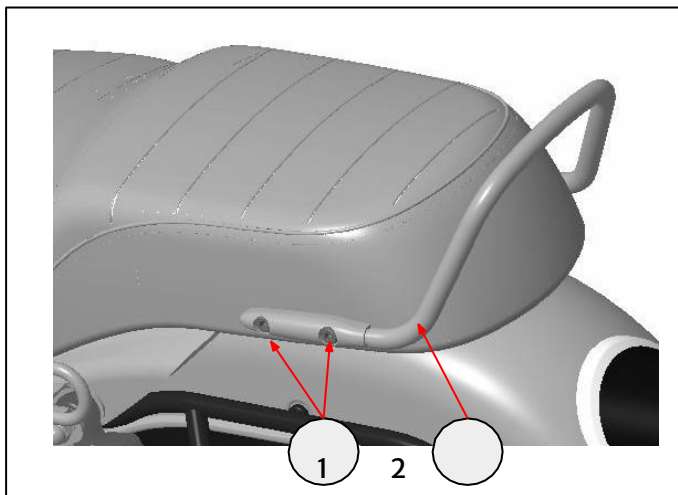


Voce	Descrizione	Q.tà
1	Sella biposto ribassata	1

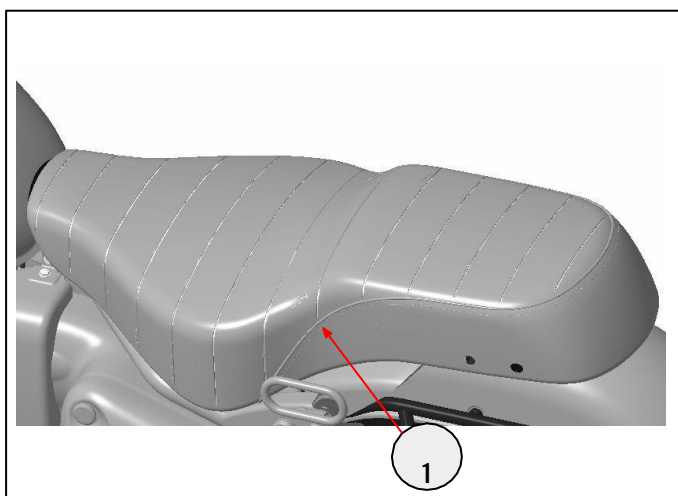
1 Rimuovere le viti del maniglione (1) su entrambi i lati ed estrarre il maniglione (2) dal veicolo. Conservare viti (1) e maniglione (2) per il riutilizzo.



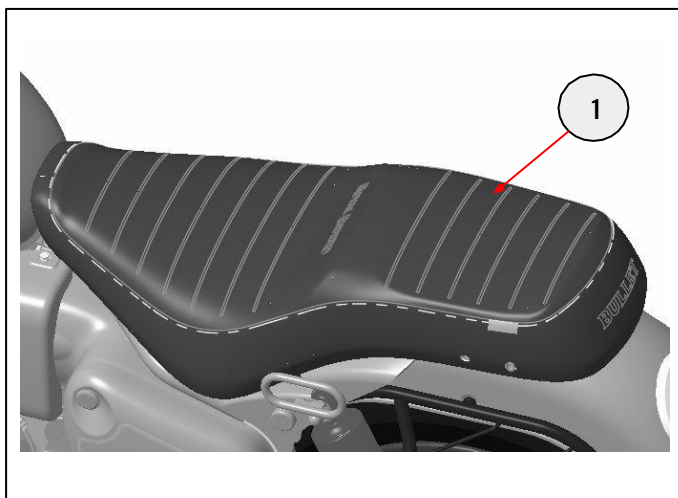
Punta esagonale da 6 mm e cricchetto.



2 Rimuovere il gruppo sella (1) dal veicolo. Conservare per il riutilizzo se la motocicletta deve essere riportata allo stato originale.



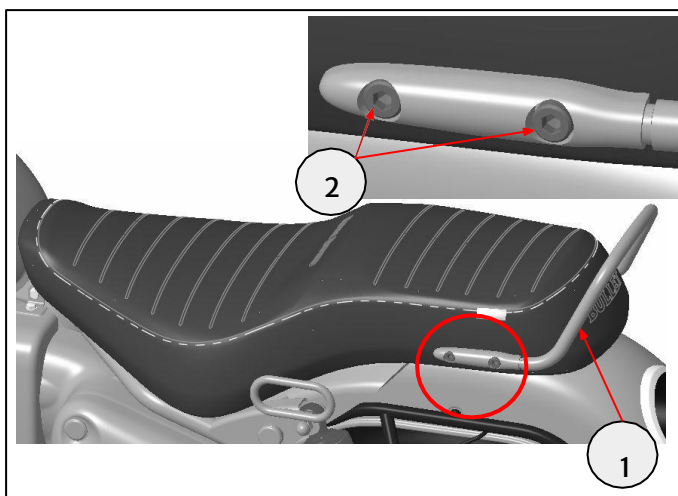
3 Montare la sella ribassata (1) sul veicolo.



4 Rimontare maniglione (1) e viti (2) su entrambi i lati. Serrare le viti (2) a 25 Nm su entrambi i lati



Punta esagonale da 6 mm e chiave dinamometrica.





AVVERTENZA: dopo aver installato un accessorio originale Royal Enfield, raccomandiamo di guidare con prudenza e di prendere confidenza con le nuove caratteristiche di maneggevolezza della motocicletta. Se non si prende la giusta confidenza con le nuove caratteristiche di maneggevolezza, la motocicletta potrebbe risultare instabile e causare un incidente.