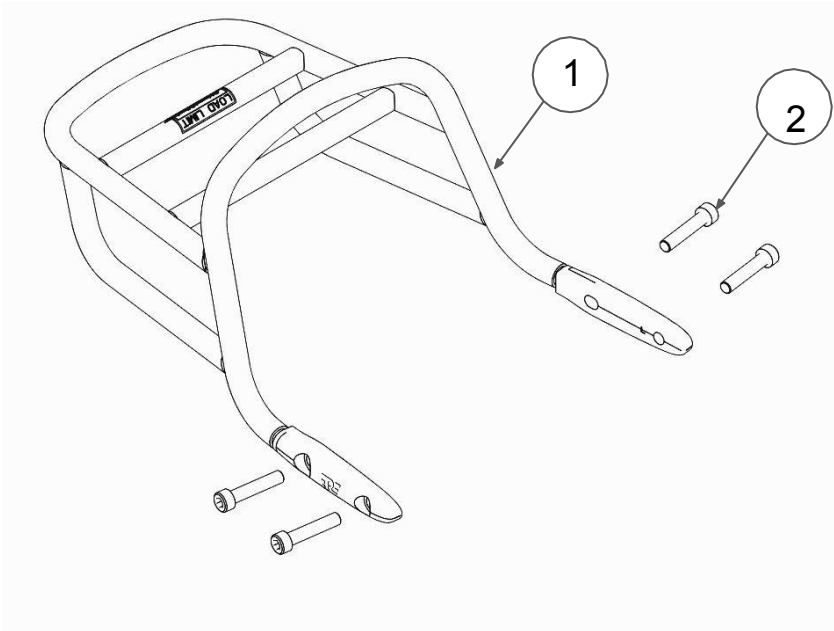


Número da peça:  
KXA00091

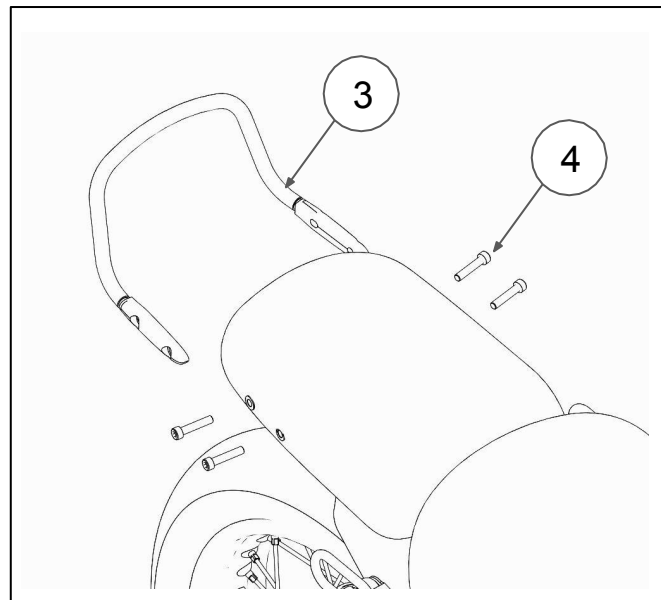
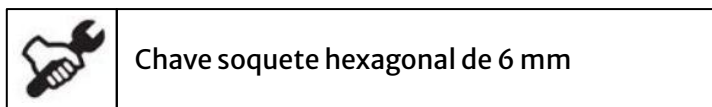
Modelos:  
BSVI Classic  
Com VIN começando por ME3J3A5FAL3

- AVISO:** Os acessórios originais Royal Enfield são projetados para se adequarem apenas às motocicletas Royal Enfield específicas indicadas acima. Não devem ser instalados em nenhum outro tipo de motocicleta. Preste especial atenção às advertências e precauções contidas nestas instruções. O não cumprimento das mesmas pode resultar na instalação incorreta do acessório, o que pode comprometer a segurança durante a condução e causar um acidente. Em caso de dúvida, procure sempre a ajuda da sua concessionária autorizada Royal Enfield.
- AVISO:** Antes de iniciar a instalação de qualquer kit de acessórios, certifique-se de que a motocicleta esteja apoiada em uma condição estável. A falta de suporte adequado da motocicleta pode causar danos à motocicleta ou ferimentos pessoais.
- AVISO:** Todas as fixações devem ser apertadas com os valores de torque especificados nesta instrução. A falta de aperto das fixações com o torque correto pode resultar em condições de condução inseguras e possíveis acidentes.
- CUIDADO:** Deve-se ter cuidado ao instalar qualquer kit de acessórios. O manuseio incorreto dos componentes do kit ou o uso de ferramentas inadequadas pode causar danos aos componentes ou à motocicleta.
- NOTA:** O conteúdo desta instrução está sujeito a alterações a qualquer momento, sem aviso prévio ou responsabilidade. A Royal Enfield reserva-se o direito de revisar as informações apresentadas a qualquer momento.

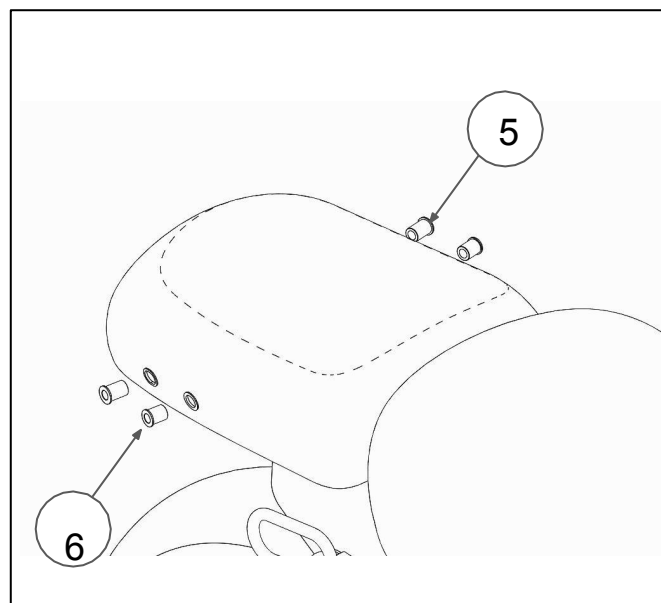


Item	Descrição	Quant.
1	Bagageiro traseiro	1
2	Parafuso de cabeça cilíndrica, M8 X 40	4

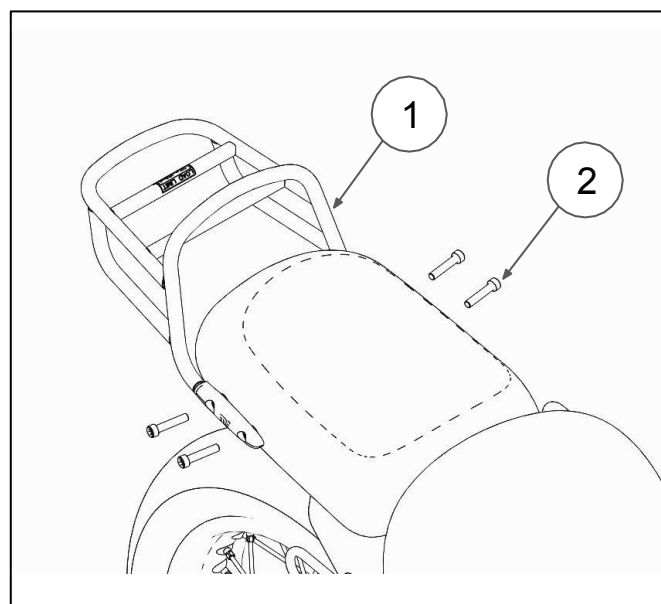
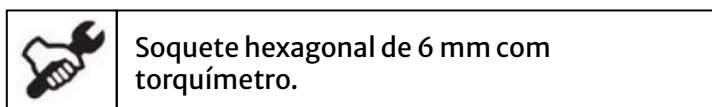
**1** Remova os 4 parafusos de cabeça cilíndrica M8 X 40 (4) e remova o alça de segurança (3) e, em seguida, guarde ambos para recolocação.



**2** Certifique-se de que as luvas grandes (5) estão montadas nos furos de montagem traseiros e as luvas pequenas (6) estão montadas nos furos de montagem dianteiros.



**3** Monte o bagageiro traseiro (1) com 4 parafusos de cabeça cilíndrica M8 x 40 (2). Aperte os parafusos a **30 Nm**.





**AVISO:** Após instalar qualquer acessório original da Royal Enfield, conduza sempre a motocicleta com cuidado e reserve algum tempo para se familiarizar com qualquer alteração nas características de manobrabilidade da motocicleta. A falta de familiarização com qualquer alteração nas características de manobrabilidade da motocicleta pode causar instabilidade e resultar em um acidente.



**AVISO:** Nunca sobrecarregue o bagageiro traseiro, a carga máxima segura para o bagageiro traseiro é de 3 kg. (6,6 libras). O carregamento incorreto do bagageiro traseiro pode fazer com que a motocicleta se torne instável e resultar em um acidente.



**AVISO:** A instalação do bagageiro traseiro na motocicleta afetará a estabilidade e a manobrabilidade da motocicleta. A não observação das mudanças nas características de estabilidade e manobrabilidade da motocicleta pode resultar em um acidente.