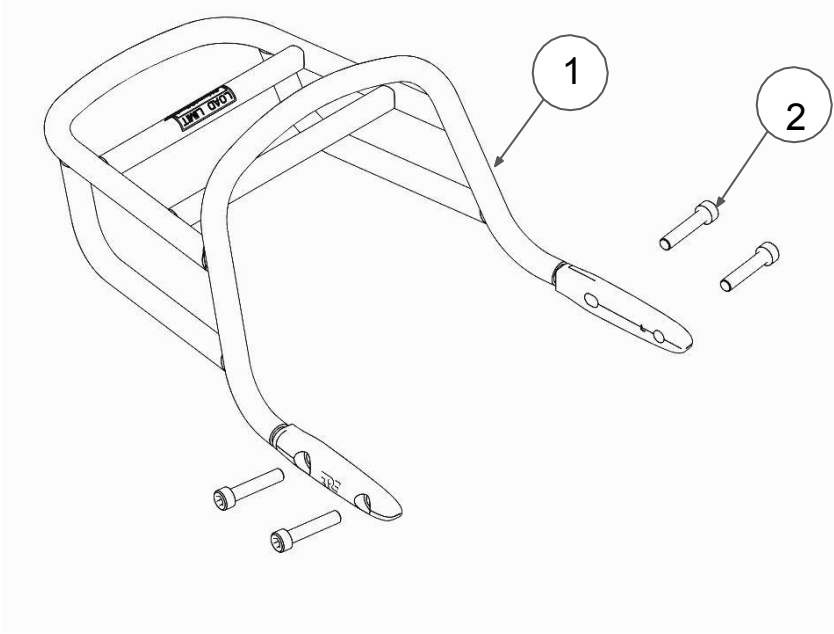


Número de pieza:
KXA00091

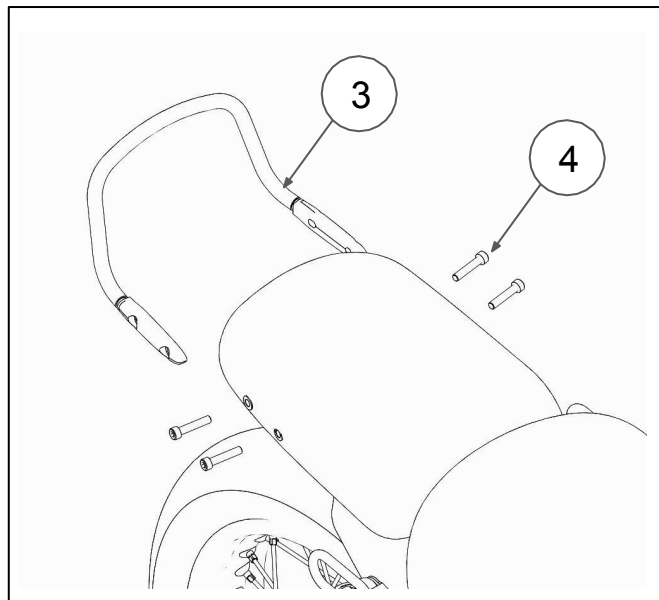
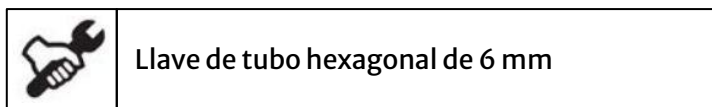
Modelos:
BSVI Classic
Con VIN desde ME3J3A5FAL3

- ADVERTENCIA:** Los accesorios originales de Royal Enfield están diseñados para adaptarse únicamente a la(s) motocicleta(s) específica(s) Royal Enfield que se indican anteriormente. No deben instalarse en ningún otro tipo de motocicleta. Preste especial atención a las advertencias y precauciones que se incluyen en las presentes instrucciones. De lo contrario, el accesorio podría instalarse de forma incorrecta, lo que podría dar lugar a una condición de conducción insegura y a un posible accidente. Si tiene alguna duda, solicite siempre la ayuda de su concesionario autorizado de Royal Enfield.
- ADVERTENCIA:** Antes de comenzar la instalación de cualquier juego de accesorios, asegúrese de que la motocicleta esté apoyada de forma estable. Si la motocicleta no está correctamente apoyada, se podrían producir daños en la motocicleta o lesiones personales.
- ADVERTENCIA:** Todas las fijaciones se deben apretar a los valores de par especificados en las presentes instrucciones. Si las fijaciones no se aprietan al par correcto, se podría producir una condición de conducción insegura y un posible accidente.
- PRECAUCIÓN:** Al instalar cualquier juego de accesorios, se debe tener cuidado. La manipulación incorrecta de los componentes del juego o el uso de herramientas incorrectas podría producir daños en los componentes o en la motocicleta.
- NOTA:** El contenido de las presentes instrucciones está sujeto a cambios en cualquier momento, sin previo aviso ni responsabilidad. Royal Enfield se reserva el derecho a revisar la información presentada en cualquier momento.

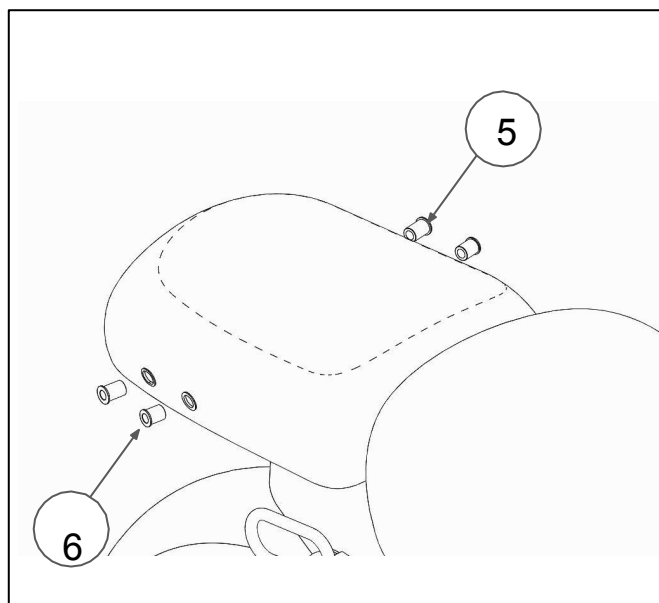


Elemento	Descripción	Cantidad
1	Portaequipajes trasero	1
2	Perno, cabeza hueca, M8 x 40	4

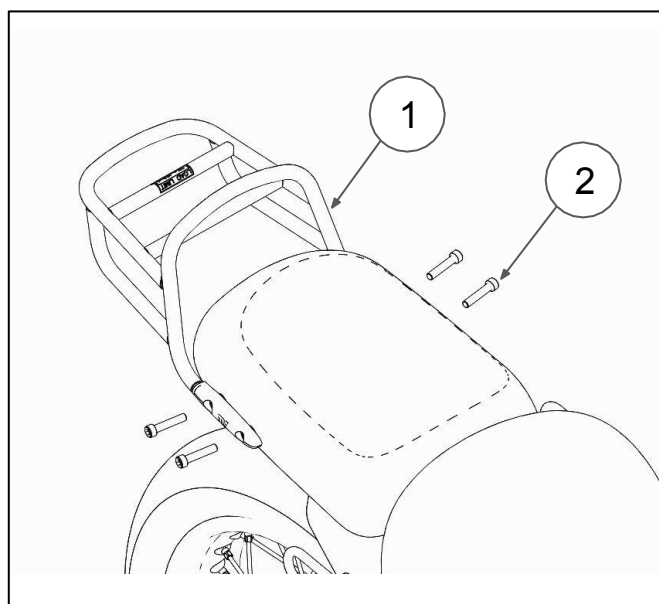
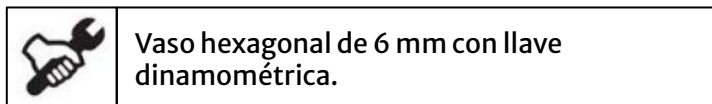
1 Retire los 4 pernos de cabeza hueca M8 x 40 (4) y retire el asa de agarre (3) y, a continuación, guárdelos para volver a colocarlos.



2 Asegúrese de que los casquillos grandes (5) están montados en los orificios de montaje traseros y los casquillos pequeños (6) están montados en los orificios de montaje delanteros.



3 Monte el portaequipajes trasero (1) con 4 pernos de cabeza hueca M8 x 40 (2). Apriete los pernos a **30 Nm**.





ADVERTENCIA: Después de instalar cualquier accesorio original de Royal Enfield, conduzca siempre la motocicleta con precaución y tómese tiempo para familiarizarse con cualquier cambio en las características de maniobrabilidad de la motocicleta. Si no se familiariza con los cambios en las características de maniobrabilidad de la motocicleta, ésta podría volverse inestable y se podría producir un accidente.



ADVERTENCIA: Nunca sobrecargue el portaequipajes trasero, la carga máxima de seguridad para el portaequipajes trasero es de 3 kg (6,6 lbs). La carga incorrecta del portaequipajes trasero puede hacer que la motocicleta se vuelva inestable y dar lugar a un accidente.



ADVERTENCIA: La instalación del portaequipajes trasero en la motocicleta afectará a la estabilidad y la maniobrabilidad de la motocicleta. Si no se tienen en cuenta los cambios en las características de estabilidad y maniobrabilidad de la motocicleta, podría producirse un accidente.