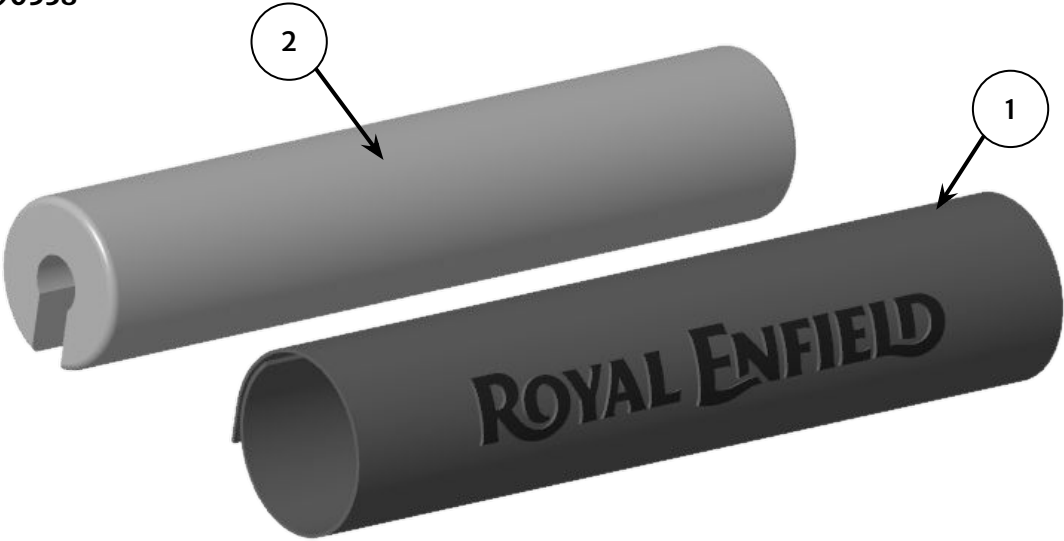


Numero di parte:
1990538

Modelli:
Interceptor Bear
Interceptor (tutti gli anni)
INT 650 (tutti gli anni)

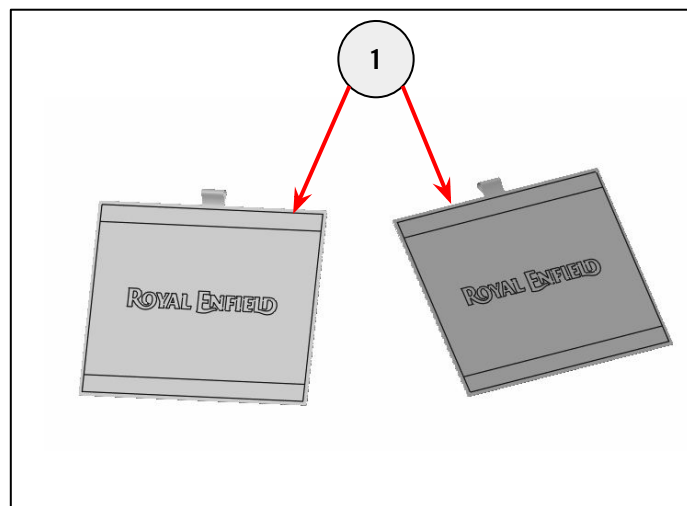
- AVVERTENZA:** gli accessori originali Royal Enfield sono progettati per essere montati esclusivamente sui modelli Royal Enfield sopra elencati. Non devono essere montati su altri modelli. Prestare particolare attenzione alle avvertenze e alle precauzioni riportate in queste istruzioni. Se queste istruzioni non vengono rispettate il montaggio dell'accessorio potrebbe non essere corretto e provocare situazioni di guida pericolose o incidenti. In caso di dubbio rivolgersi a una concessionaria autorizzata Royal Enfield.
- AVVERTENZA:** prima di iniziare a montare qualsiasi accessorio assicurarsi che la motocicletta sia supportata in modo stabile. In caso contrario la motocicletta potrebbe cadere causando danni o lesioni al personale.
- AVVERTENZA:** tutte le viti devono essere serrate ai valori di coppia riportati in queste istruzioni. Il mancato serraggio alla coppia prescritta potrebbe provocare situazioni di guida pericolose o incidenti.
- ATTENZIONE:** prestare attenzione durante il montaggio del kit accessorio. Un'errata manipolazione dei componenti o l'utilizzo di utensili non appropriati potrebbe causare danni ai componenti o alla motocicletta stessa.
- NOTA:** il contenuto di queste istruzioni può essere modificato in qualsiasi momento senza preavviso. Royal Enfield si riserva il diritto di rivedere le informazioni qui riportate in qualsiasi momento.

Parti fornite: 1990538

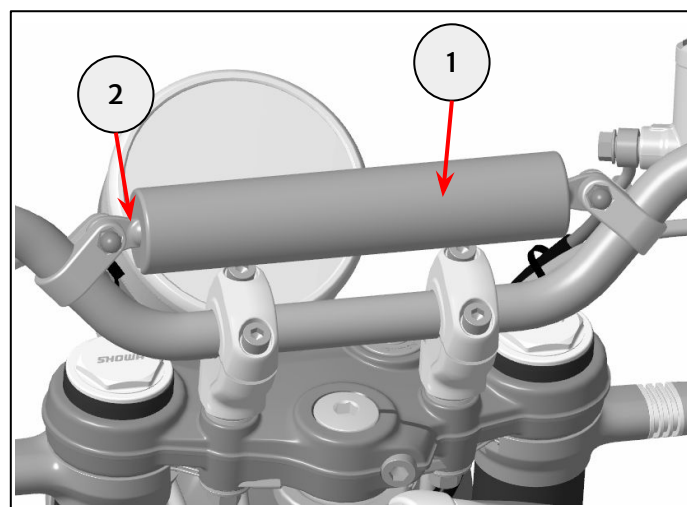


Voce	Descrizione	Q.tà
1	Copertura	1
2	Gommapiuma	1

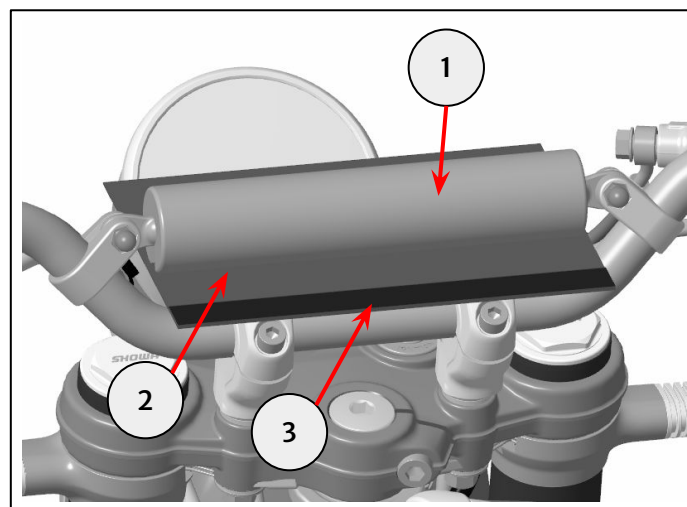
1 Selezionare lo stile desiderato da rendere visibile dopo il montaggio (1). È possibile scegliere tra tela e vinile.



2 Premere la gommapiuma (1) sulla barra (2).



3 Con la gommapiuma (1) in posizione, posizionare la copertura (2) come mostrato, con la chiusura a strappo rivolta verso l'alto (3).



4 Avvolgere la copertura intorno alla gommapiuma e far aderire la chiusura a strappo.

Controllare periodicamente la tenuta della copertura.

