



Teilenummer:
1990538

Modelle:
Interceptor Bear
Interceptor (alle Modelljahre)
INT 650 (alle Modelljahre)

 **WARNUNG:** Originalzubehör von Royal Enfield ist so konzipiert, dass es nur an die oben angegebenen speziellen Royal Enfield Motorräder passt. Es darf nicht in Motorräder anderen Typs eingebaut werden. Achten Sie besonders auf die Hinweise „Warnung“ und „Vorsicht“ in dieser Anleitung. Andernfalls kann es dazu kommen, dass das Zubehör falsch eingebaut wird, was zu unsicheren Fahrbedingungen und einem möglichen Unfall führen kann. Suchen Sie im Zweifelsfall immer Hilfe bei Ihrem Royal Enfield Vertragshändler.

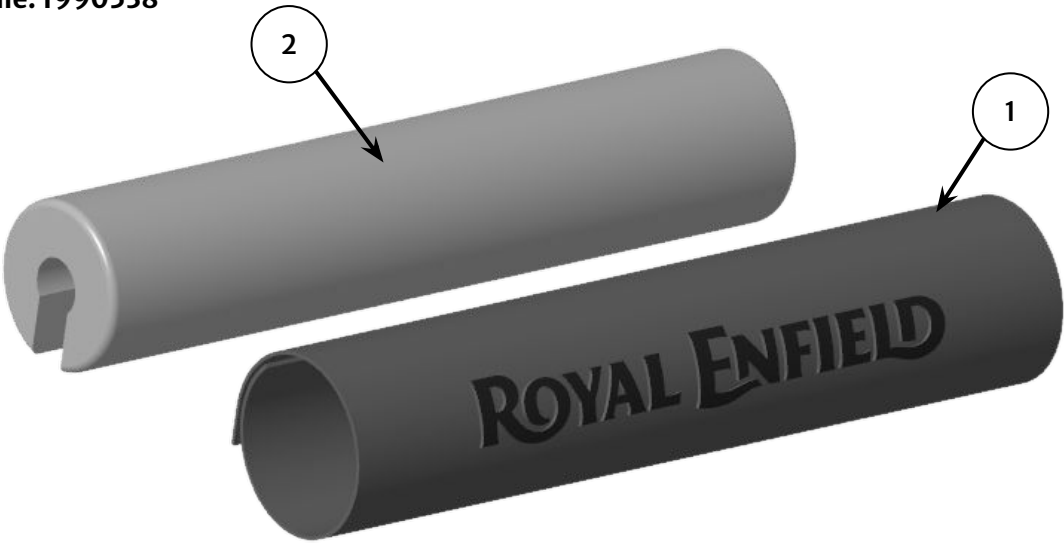
 **WARNUNG:** Stellen Sie sicher, dass das Motorrad stabil abgestützt ist, bevor Sie mit dem Einbau eines Zubehörsatzes beginnen. Wenn das Motorrad nicht richtig abgestützt ist, kann dies zu Schäden am Motorrad oder zu Verletzungen führen.

 **WARNUNG:** Sämtliche Befestigungen müssen auf das in dieser Anleitung angegebene Drehmoment angezogen werden. Werden Befestigungen nicht auf das korrekte Drehmoment angezogen, kann dies zu unsicheren Fahrbedingungen und einem möglichen Unfall führen.

 **VORSICHT:** Beim Einbau von Zubehörsätzen ist mit Vorsicht vorzugehen. Werden Komponenten des Teilesatzes falsch gehandhabt oder falsche Werkzeuge verwendet, könnte dies zu Schäden an Komponenten oder am Motorrad führen.

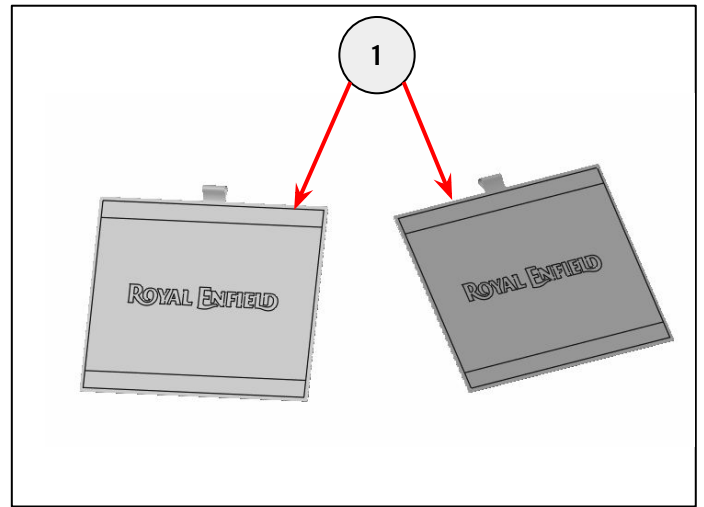
HINWEIS: Der Inhalt dieser Anleitung kann jederzeit unangekündigt und ohne Übernahme einer Haftung geändert werden. RoyalEnfield behält sich das Recht vor, die dargestellten Informationen jederzeit zu überarbeiten.

Mitgelieferte Teile: 1990538

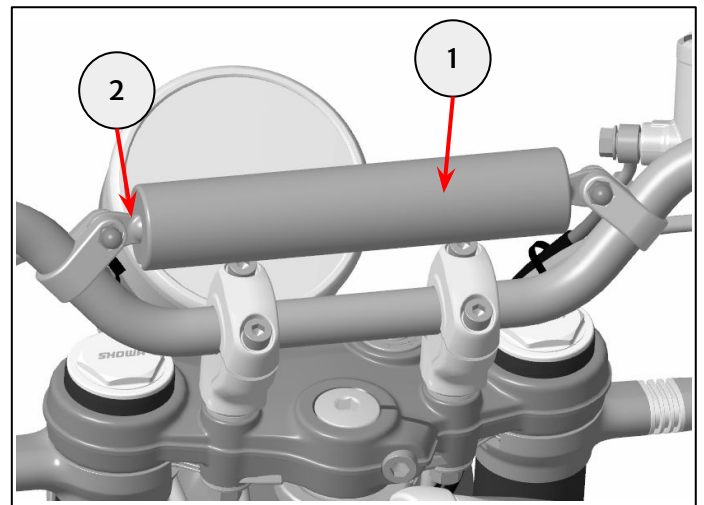


Position	Beschreibung	Menge
1	Bezug	1
2	Schaumstoff	1

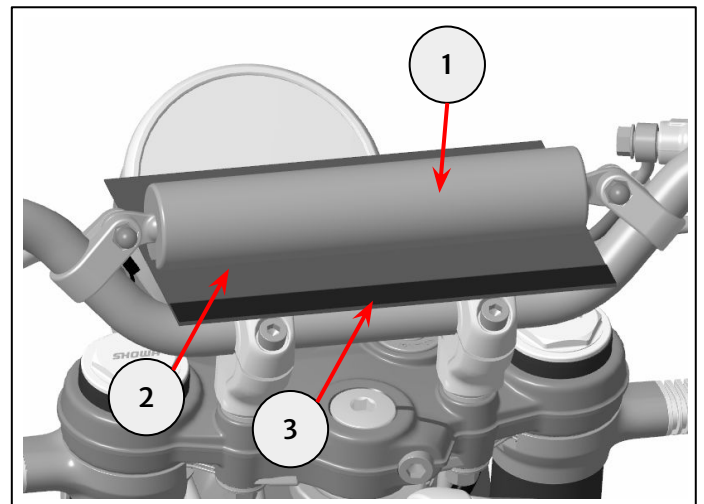
1 Wählen Sie die gewünschte Optik (1). Zur Auswahl stehen Stoff und Vinyl.



2 Drücken Sie den Schaumstoff (1) auf die Strebe (2).



3 Legen Sie den Bezug (2) wie gezeigt mit dem Klettverschluss nach oben (3) um den angebrachten Schaumstoff (1).



4 Schlagen Sie den Bezug um den Schaumstoff, so dass er am Klettverschluss überlappt.

Überprüfen Sie regelmäßig, ob der Bezug fest sitzt.

